

## 資金収支計算書

学校法人国際医療福祉大学

(単位:千円)

科目	平成30年度	令和元年度	令和2年度	令和3年度	令和4年度
収入の部					
学生生徒等納付金収入	13,030,165	14,159,535	15,032,478	15,086,352	15,825,816
手数料収入	508,412	566,348	524,957	528,286	511,487
寄付金収入	1,173,423	1,260,279	1,450,134	572,456	956,977
補助金収入	3,680,887	1,885,077	7,499,530	8,910,082	8,538,187
資産売却収入	4,601	10,000	362,187	76,667	817
付随事業・収益事業収入	1,081,464	1,271,633	1,427,497	1,855,742	1,451,104
医療収入	47,885,722	49,450,134	55,735,668	65,846,042	68,078,021
受取利息・配当金収入	241	310	466	385	317
雑収入	642,326	688,049	850,953	890,673	1,039,148
借入金等収入	8,600,000	2,900,000	2,200,000	500,000	300,000
前受金収入	11,651,972	12,499,471	12,654,617	13,325,662	13,648,153
その他の収入	2,189,264	1,900,702	3,403,072	6,985,507	6,064,979
資金収入調整勘定	△ 12,331,895	△ 13,742,449	△ 19,726,425	△ 18,448,471	△ 18,111,294
前年度繰越支払資金	24,203,173	31,771,728	33,129,915	31,936,074	40,674,605
収入の部合計	102,319,754	104,620,815	114,545,050	128,065,455	138,978,317
支出の部					
人件費支出	27,173,776	28,690,641	31,389,907	33,058,358	34,247,399
教育研究費支出	9,836,217	9,283,820	11,581,872	14,225,704	15,683,239
医療経費支出	19,547,207	20,876,245	24,175,818	28,865,106	31,031,769
管理経費支出	4,188,618	4,877,136	4,340,619	4,827,970	4,946,371
借入金等利息支出	110,003	130,243	125,058	110,947	97,759
借入金返済支出	2,716,116	2,965,542	3,816,870	2,512,290	2,312,290
施設関係支出	250,569	4,211,581	420,762	361,034	476,205
設備関係支出	3,891,659	2,939,919	6,538,195	3,019,355	2,082,458
資産運用支出	-	10,000,000	3,996	-	-
その他の支出	6,986,837	3,419,938	6,487,677	7,384,926	7,592,070
(予備費)	-	-	-	-	-
資金支出調整勘定	△ 4,152,977	△ 5,914,166	△ 6,271,797	△ 6,974,838	△ 5,014,161
翌年度繰越支払資金	31,771,728	33,129,915	31,936,074	40,674,605	45,522,918
支出の部合計	102,319,754	104,620,815	114,545,050	128,065,455	138,978,317

## 事業活動収支計算書

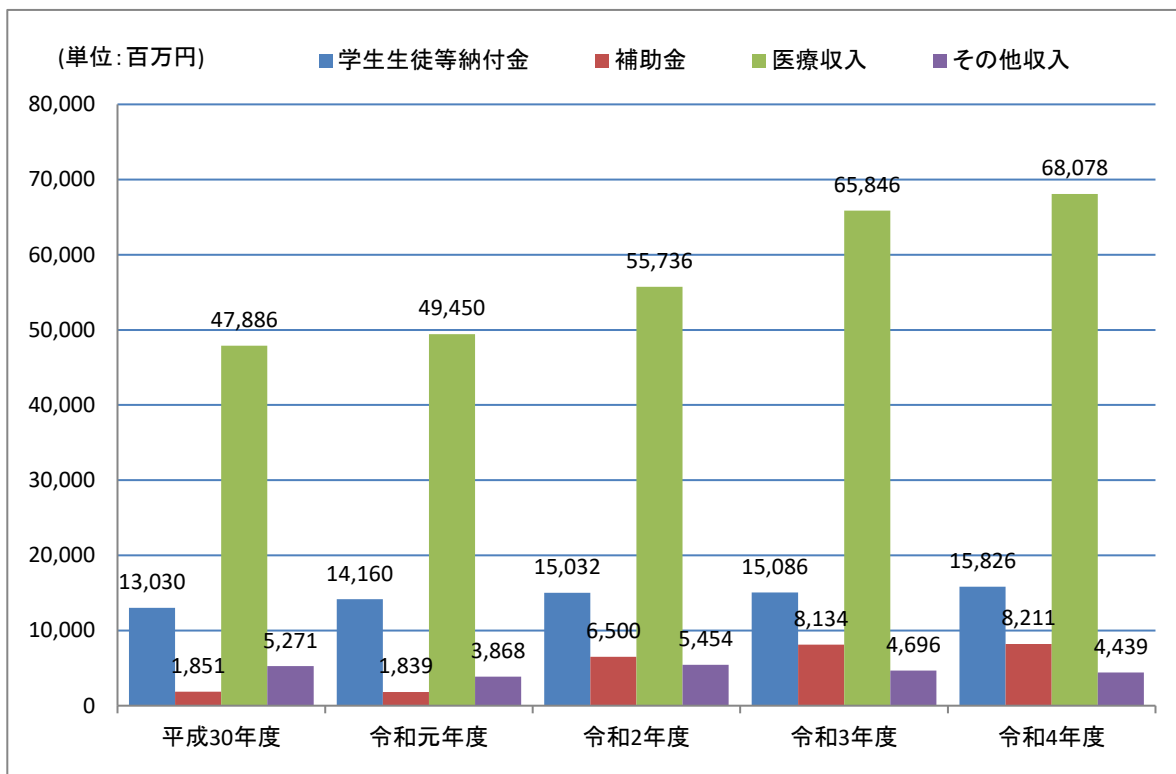
学校法人国際医療福祉大学

(単位:千円)

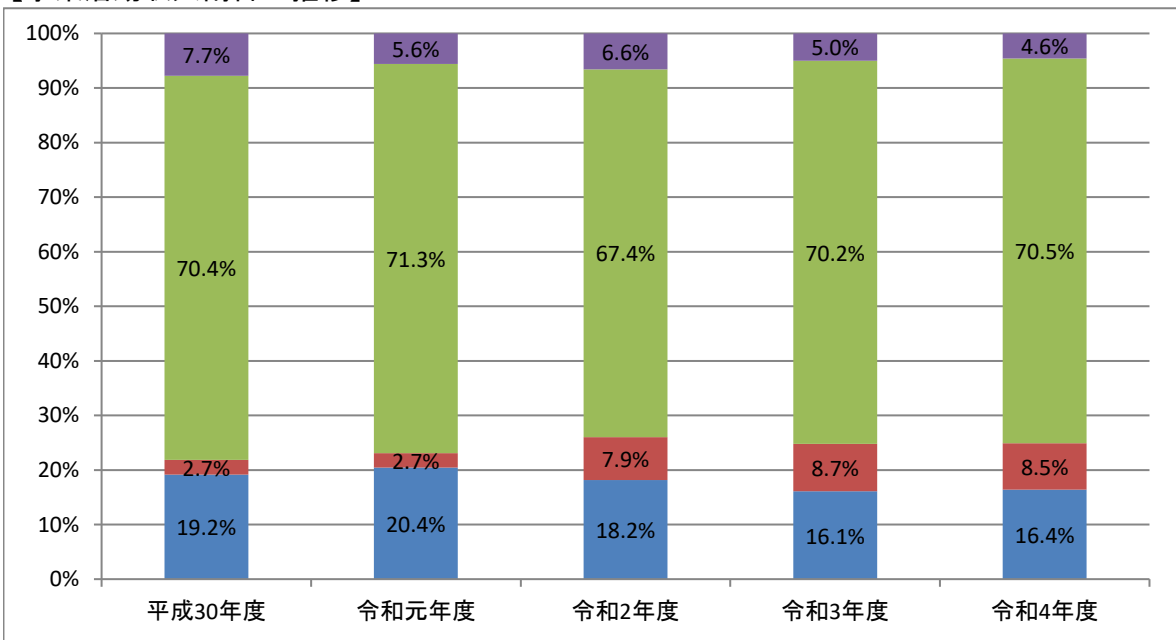
科目		平成30年度	令和元年度	令和2年度	令和3年度	令和4年度		
教育活動収支	事業活動収入	学生生徒等納付金	13,030,165	14,159,535	15,032,478	15,086,352	15,825,816	
		手数料	508,412	566,348	524,957	528,286	511,487	
		寄付金	1,175,257	1,260,969	1,451,258	565,993	963,333	
		経常経費補助金	1,851,125	1,839,461	6,499,678	8,133,758	8,210,668	
		付随事業収入	1,081,464	1,271,633	1,427,497	1,855,592	1,446,804	
		医療収入	47,885,722	49,450,134	55,735,668	65,846,042	68,078,021	
		雑収入	562,856	684,803	763,197	883,166	1,014,542	
		教育活動収入計	66,095,000	69,232,881	81,434,733	92,899,186	96,050,670	
		事業活動支出	人件費	27,266,900	28,809,281	31,530,583	33,259,897	34,386,399
			教育研究経費	13,681,498	13,442,761	16,022,636	18,903,440	20,432,735
			医療経費	19,353,074	20,699,696	23,611,339	28,736,399	31,011,110
			管理経費	4,355,430	5,118,661	4,698,703	5,153,593	5,355,807
			徴収不能額等	5,649	9,472	14,140	18,955	20,221
			教育活動支出計	64,662,552	68,079,871	75,877,402	86,072,284	91,206,272
	教育活動収支差額	1,432,448	1,153,010	5,557,331	6,826,902	4,844,398		
教育活動外収支	事業活動収入	受取利息・配当金	241	310	466	385	317	
		その他教育活動収入	8	0	146	333	4,438	
		教育活動外収入計	248	310	612	718	4,756	
	事業活動支出	借入金等利息	110,003	130,243	125,058	110,947	97,759	
		その他教育活動支出	133	145	40	59	106	
		教育活動外支出計	110,135	130,388	125,098	111,005	97,865	
	教育活動外収支差額	△ 109,887	△ 130,079	△ 124,486	△ 110,288	△ 93,109		
	経常収支差額	1,322,561	1,022,932	5,432,846	6,716,615	4,751,288		
特別収支	事業活動収入	資産売却差額	4,600	500	17	13	817	
		その他の特別収入	1,938,565	83,353	1,286,860	862,053	497,663	
		特別収入計	1,943,165	83,853	1,286,876	862,067	498,479	
	事業活動支出	資産処分差額	213,775	74,770	90,277	82,979	68,427	
		その他の特別支出	6,793	6,326	11,683	266,958	15,064	
		特別支出計	220,568	81,096	101,959	349,938	83,491	
	特別収支差額	1,722,597	2,757	1,184,917	512,129	414,988		
	予備費	-	-	-	-	-		
	基本金組入前当年度収支差額	3,045,158	1,025,689	6,617,763	7,228,744	5,166,276		
	基本金組入額合計	△ 8,212,682	△ 4,107,163	△ 8,416,433	△ 4,932,604	△ 4,331,027		
	当年度収支差額	△ 5,167,524	△ 3,081,475	△ 1,798,670	2,296,140	835,250		
	前年度繰越収支差額	△ 22,542,777	△ 27,710,301	△ 30,791,776	△ 32,590,446	△ 30,294,306		
	基本金取崩額	-	-	-	-	-		
	翌年度繰越収支差額	△ 27,710,301	△ 30,791,776	△ 32,590,446	△ 30,294,306	△ 29,459,057		

# 1. 事業活動収支計算書

## 【事業活動収入金額の推移】



## 【事業活動収入割合の推移】



### ◎事業活動収入とは

学生生徒等納付金、補助金、寄付金等による収入のことで、自己資金に該当するものです。翌年度の授業料等の前受金や借入金による収入等、負債性のものは除かれます。

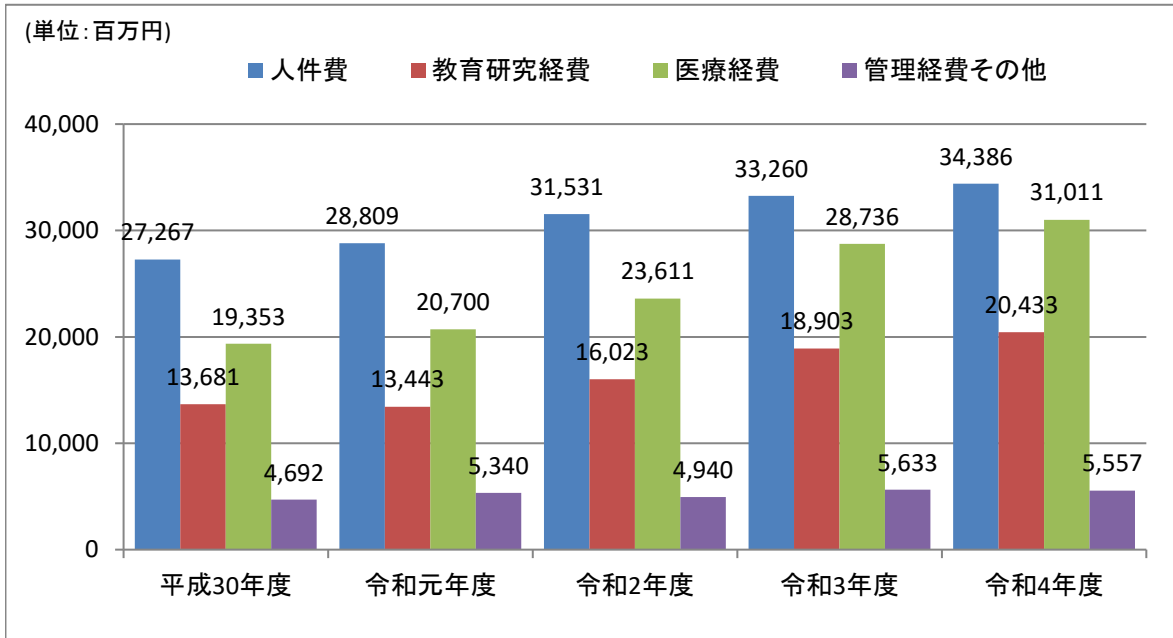
学生生徒等納付金：授業料、入学金、実験実習費、施設設備費等

補助金：国庫、地方公共団体等からの補助金

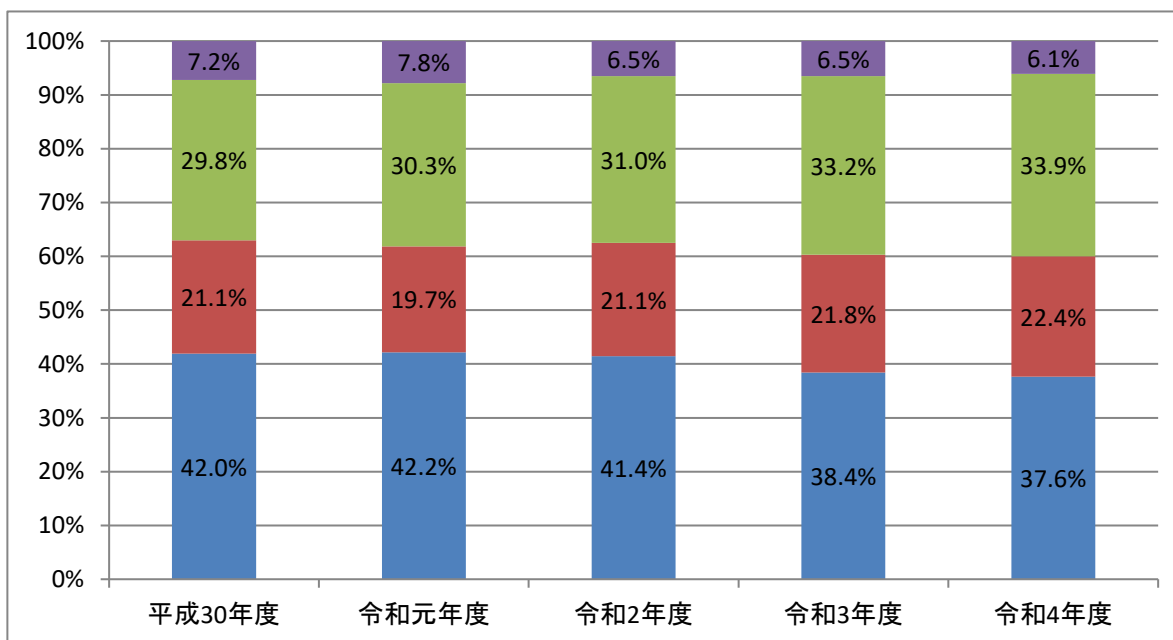
医療収入：附属病院の医療収入

その他収入：入学検定料、事業収入、寄付金等上記以外の収入

### 【事業活動支出金額の推移】



### 【事業活動支出割合の推移】



#### ◎事業活動支出とは

人件費、教育研究経費等による支出のことで、学校法人の純資産を減少させるものです。したがって、設備投資は支出に見合う資産を入手していますので投資額全額ではなく、減価償却費のみ事業活動支出に該当します。

また、借入金返済や貸付けによる支出も事業活動支出に含まれません。

- 人 件 費 : 教職員の給与、賞与、法定福利費等
- 教 育 研 究 経 費 : 教育・研究活動や学生の学習支援・課外活動支援等に支出する経費
- 医 療 経 費 : 附属病院の経費
- 管 理 経 費 其 他 : 上記以外の経費

## 貸借対照表

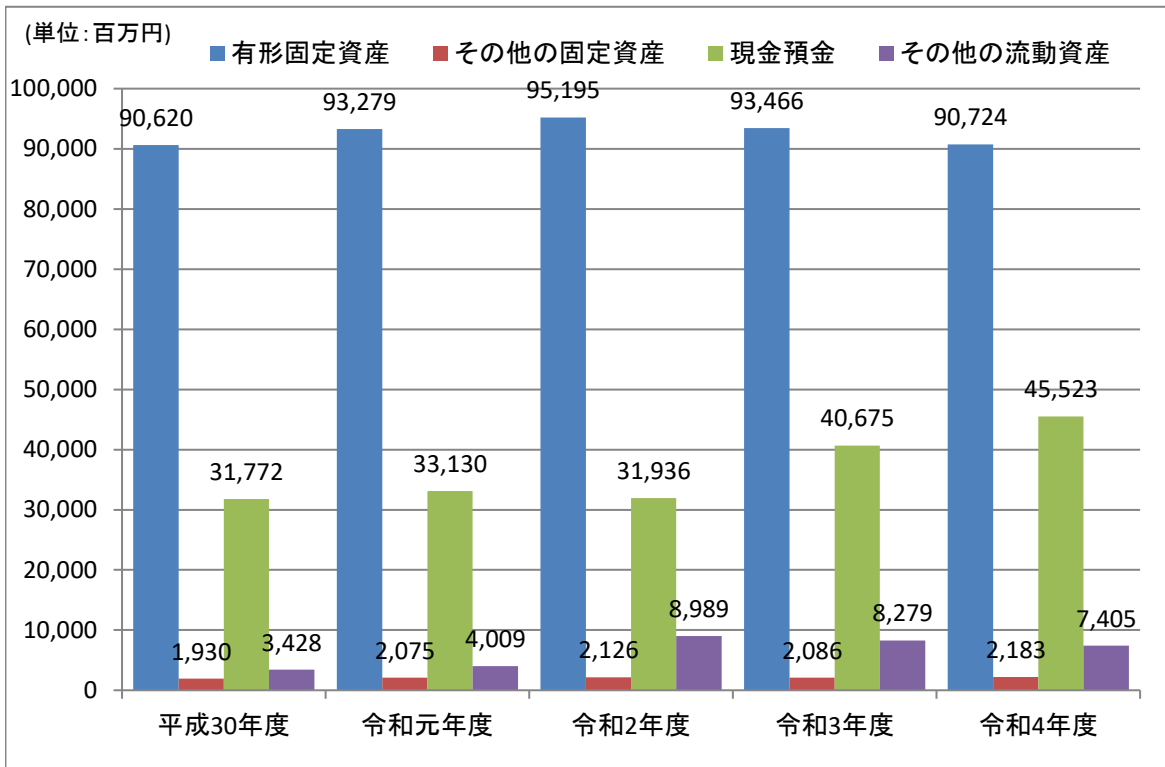
学校法人国際医療福祉大学

(単位:千円)

科 目	平成30年度	令和元年度	令和2年度	令和3年度	令和4年度
資 産 の 部					
固定資産	92,549,908	95,353,374	97,320,417	95,552,249	92,906,613
有形固定資産	90,620,002	93,278,642	95,194,810	93,465,842	90,723,923
土地	15,547,967	15,547,967	15,551,757	15,551,757	15,551,757
建物	56,923,282	59,261,209	57,434,636	55,912,047	54,486,446
構築物	1,482,794	1,425,778	1,315,765	1,221,308	1,126,026
教育研究用機器備品	14,372,609	14,722,451	18,318,612	18,199,260	17,069,742
管理用機器備品	676,928	692,251	856,214	885,863	805,451
図書	1,322,080	1,467,449	1,575,348	1,575,259	1,626,093
車両	89,829	99,616	88,106	65,978	55,862
建設仮勘定	204,512	61,921	54,371	54,371	2,547
特定資産	-	-	-	-	-
その他の固定資産	1,929,906	2,074,733	2,125,607	2,086,407	2,182,691
流動資産	35,200,225	37,138,433	40,924,908	48,953,330	52,927,584
現金預金	31,771,728	33,129,915	31,936,074	40,674,605	45,522,918
その他の流動資産	3,428,497	4,008,518	8,988,835	8,278,726	7,404,667
資 産 の 部 合 計	127,750,133	132,491,807	138,245,325	144,505,579	145,834,198
負 債 の 部					
固定負債	21,263,791	20,773,555	19,780,985	17,720,063	15,846,327
長期借入金	18,849,786	17,760,004	17,208,126	15,195,836	13,481,744
その他の固定負債	2,414,005	3,013,551	2,572,859	2,524,227	2,364,583
流動負債	18,209,133	22,415,355	22,543,679	23,636,112	21,672,191
短期借入金	2,053,042	3,077,282	2,012,290	2,012,290	1,714,092
その他の流動負債	16,156,091	19,338,073	20,531,389	21,623,822	19,958,099
負 債 の 部 合 計	39,472,924	43,188,910	42,324,665	41,356,175	37,518,517
純資産の部					
基 本 金	115,987,510	120,094,674	128,511,106	133,443,710	137,774,737
第1号基本金	111,358,510	115,068,674	123,222,106	127,681,630	131,053,737
第4号基本金	4,629,000	5,026,000	5,289,000	5,762,080	6,721,000
繰越収支差額	△ 27,710,301	△ 30,791,776	△ 32,590,446	△ 30,294,306	△ 29,459,057
翌年度繰越収支差額	△ 27,710,301	△ 30,791,776	△ 32,590,446	△ 30,294,306	△ 29,459,057
純資産の部 合計	88,277,209	89,302,897	95,920,660	103,149,404	108,315,681
負債の部および純資産の部 合計	127,750,133	132,491,807	138,245,325	144,505,579	145,834,198

## 2. 貸借対照表

### 【資産の推移】



### 【負債の推移】

