

2020（令和2）年度の決算について（補足）

2020年度の決算では、学納金収入は、学年進行中の医学部及び赤坂心理・医療福祉マネジメント学部、2020年4月に開設した福岡薬学部などにより、約9億円増加しました。医療収入は、2020年3月に開院した成田病院が加わったこともあり、約63億円増加しました。また、補助金収入においては、新型コロナウイルス感染症対策関連補助金等により約47億円の増加となり、教育活動収入全体としては、前年度に対して122億円の増収となり、814億円となりました。

医療収入については、成田病院以外の5附属病院は、新型コロナウイルス感染症関連の検査収入を除いた実質ベースで、対前期比それぞれ2%から11%の減収となっています。

基本金組入前当年度収支差額は、前期から56億円増加し、66億円となりました。ただし、増加要因の大部分は、附属病院等に対する新型コロナウイルス感染症関連補助金等によるものであり、基本金組入前当年度収支差額から附属病院等の補助金を除外すると約13億円となります。薬品・医療資材等の購入費を中心に支出の削減を行っていますが、今後の経営は楽観視すべきではないと認識しております。

当期末における純資産の残高は959億円と前期末に比べ66億円の増加となり、財務内容としては引き続き健全な状態を維持しており、現金預金の残高は319億円となっています。

来期（2021年度）の学納金収入は、2021年4月に学校法人高木学園へ福岡看護学部を移管したことによる減収と、医学部（2017年度開設）、赤坂心理・医療福祉マネジメント学部（2018年度開設）、成田保健医療学部放射線・情報科学科（2020年度開設）、福岡薬学部（2020年度開設）の学年進行による増収があり、合計で約151億円を見込んでいます。医療収入については、成田病院が段階的に稼働病床数を増やしていくことから、82億円の増収により639億円を見込んでいます。新型コロナウイルス感染症の流行が続く地域では、引き続き受診抑制が予想されますが、今後も社会情勢を注視し、新型コロナウイルス感染症に関する検査体制及び陽性患者の受け入れ体制の一層の整備を進めつつ、安定した地域医療の提供に努めるべく附属病院の経営に注力してまいります。

資金収支計算書

学校法人国際医療福祉大学

(単位:千円)

科目	平成28年度	平成29年度	平成30年度	令和元年度	令和2年度
収入の部					
学生生徒等納付金収入	10,624,879	12,021,006	13,030,165	14,159,535	15,032,478
手数料収入	428,026	444,055	508,412	566,348	524,957
寄付金収入	2,400,347	2,080,746	1,173,423	1,260,279	1,450,134
補助金収入	5,282,983	4,921,799	3,680,887	1,885,077	7,499,530
資産売却収入	4,724	1,501	4,601	10,000	362,187
付随事業・収益事業収入	691,318	803,569	1,081,464	1,271,633	1,427,497
医療収入	39,882,154	44,981,939	47,885,722	49,450,134	55,735,668
受取利息・配当金収入	322	213	241	310	466
雑収入	520,622	602,907	642,326	688,049	850,953
借入金等収入	1,500,000	1,300,000	8,600,000	2,900,000	2,200,000
前受金収入	9,873,564	10,629,784	11,651,972	12,499,471	12,654,617
その他の収入	2,371,582	1,672,060	2,189,264	1,900,702	3,403,072
資金収入調整勘定	△ 9,939,684	△ 12,056,466	△ 12,331,895	△ 13,742,449	△ 19,726,425
前年度繰越支払資金	34,428,022	30,334,486	24,203,173	31,771,728	33,129,915
収入の部合計	98,068,860	97,737,598	102,319,754	104,620,815	114,545,050
支出の部					
人件費支出	22,717,474	25,283,053	27,173,776	28,690,641	31,389,907
教育研究費支出	3,608,748	8,901,861	9,836,217	9,283,820	11,581,872
医療経費支出	15,679,035	18,054,179	19,547,207	20,876,245	24,175,818
管理経費支出	7,996,262	3,482,139	4,188,618	4,877,136	4,340,619
借入金等利息支出	126,058	113,836	110,003	130,243	125,058
借入金返済支出	3,080,770	2,757,935	2,716,116	2,965,542	3,816,870
施設関係支出	9,962,184	13,923,924	250,569	4,211,581	420,762
設備関係支出	2,853,508	3,902,608	3,891,659	2,939,919	6,538,195
資産運用支出	150,000	400,000	-	10,000,000	3,996
その他の支出	4,214,113	3,859,954	6,986,837	3,419,938	6,487,677
(予備費)	-	-	-	-	-
資金支出調整勘定	△ 2,653,778	△ 7,145,065	△ 4,152,977	△ 5,914,166	△ 6,271,797
翌年度繰越支払資金	30,334,486	24,203,173	31,771,728	33,129,915	31,936,074
支出の部合計	98,068,860	97,737,598	102,319,754	104,620,815	114,545,050

事業活動収支計算書

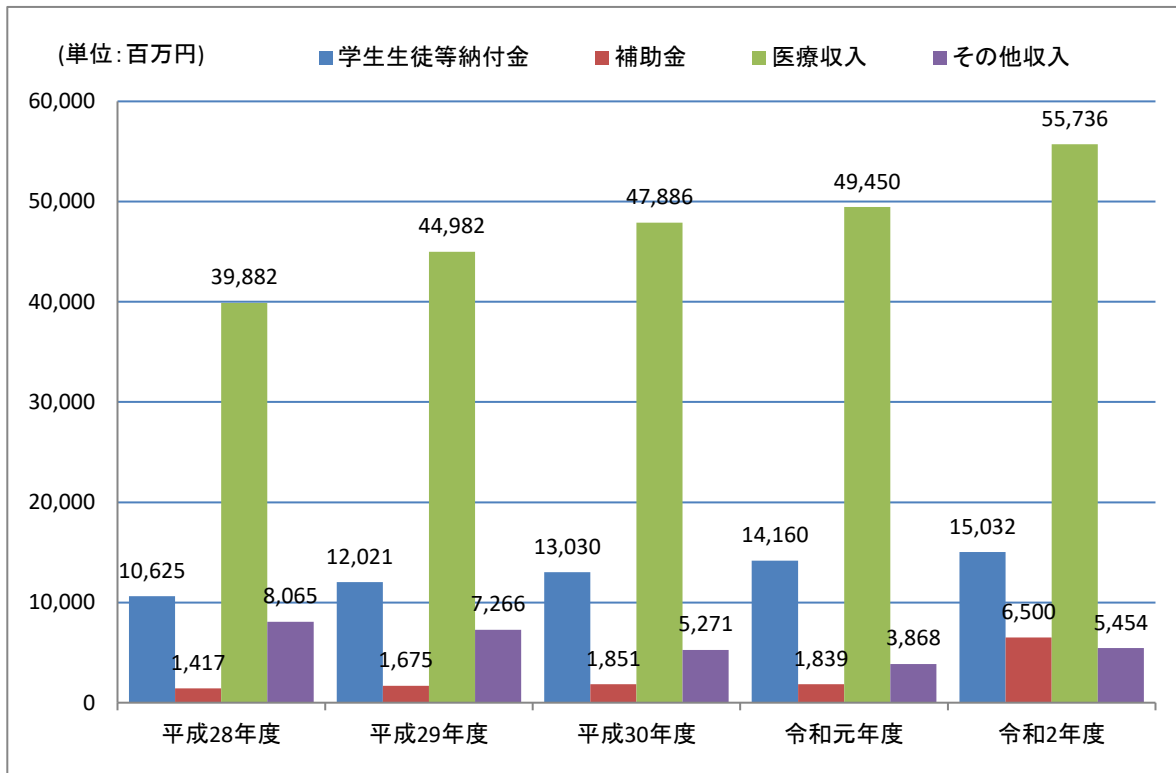
学校法人国際医療福祉大学

(単位:千円)

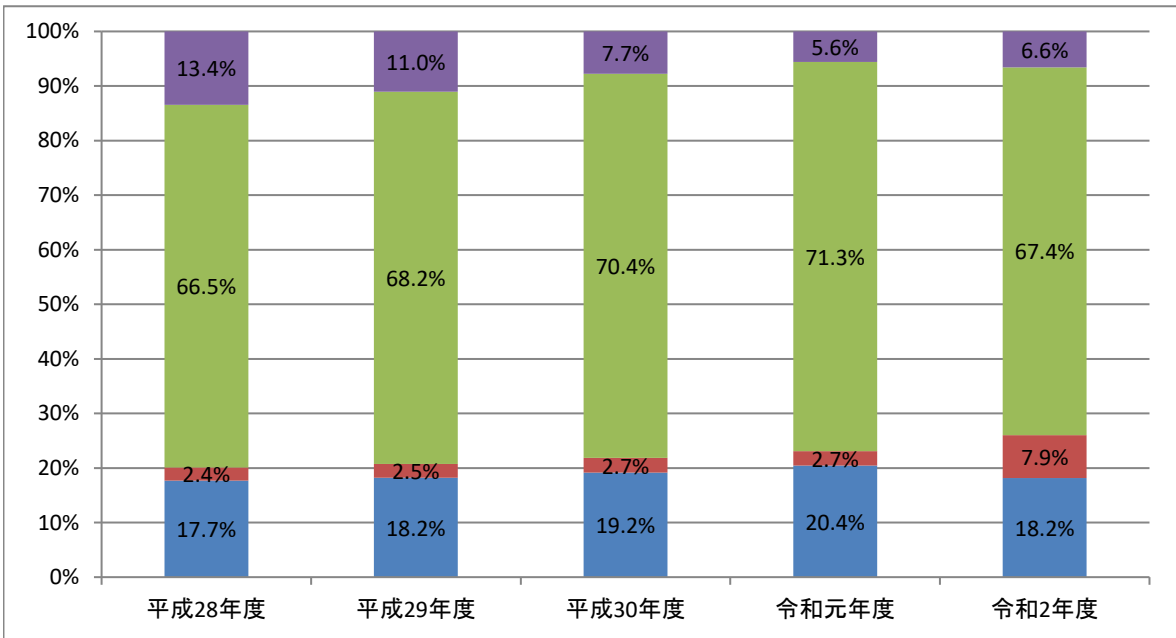
科目		平成28年度	平成29年度	平成30年度	令和元年度	令和2年度
教育活動収支	事業活動収入	10,624,879	12,021,006	13,030,165	14,159,535	15,032,478
	学生生徒等納付金					
	手数料	428,026	444,055	508,412	566,348	524,957
	寄付金	619,012	1,949,292	1,175,257	1,260,969	1,451,258
	經常経費補助金	1,416,660	1,675,321	1,851,125	1,839,461	6,499,678
	付随事業収入	691,318	803,569	1,081,464	1,271,633	1,427,497
	医療収入	39,882,154	44,981,939	47,885,722	49,450,134	55,735,668
	雑収入	529,744	556,070	562,856	684,803	763,197
	教育活動収入計	54,191,794	62,431,252	66,095,000	69,232,881	81,434,733
	事業活動支出	22,820,350	25,467,192	27,266,900	28,809,281	31,530,583
	人件費					
	教育研究経費	4,853,151	12,226,062	13,681,498	13,442,761	16,022,636
	医療経費	15,676,226	17,945,518	19,353,074	20,699,696	23,611,339
	管理経費	9,823,848	3,678,692	4,355,430	5,118,661	4,698,703
徴収不能額等	14,866	7,990	5,649	9,472	14,140	
教育活動支出計	53,188,441	59,325,454	64,662,552	68,079,871	75,877,402	
教育活動収支差額	1,003,353	3,105,798	1,432,448	1,153,010	5,557,331	
教育活動外収支	事業活動収入	322	213	241	310	466
	受取利息・配当金					
	その他教育活動収入	93	-	8	0	146
	教育活動外収入計	415	213	248	310	612
	事業活動支出	126,058	113,836	110,003	130,243	125,058
	借入金等利息					
その他教育活動支出	76	185	133	145	40	
教育活動外支出計	126,135	114,021	110,135	130,388	125,098	
教育活動外収支差額	△ 125,719	△ 113,808	△ 109,887	△ 130,079	△ 124,486	
經常収支差額	877,633	2,991,990	1,322,561	1,022,932	5,432,846	
特別収支	事業活動収入	2,564	1,501	4,600	500	17
	資産売却差額					
	その他の特別収入	5,793,599	3,511,657	1,938,565	83,353	1,286,860
	特別収入計	5,796,163	3,513,158	1,943,165	83,853	1,286,876
	事業活動支出	236,777	20,309	213,775	74,770	90,277
	資産処分差額					
その他の特別支出	58,034	8,420	6,793	6,326	11,683	
特別支出計	294,811	28,729	220,568	81,096	101,959	
特別収支差額	5,501,352	3,484,429	1,722,597	2,757	1,184,917	
予備費	-	-	-	-	-	
基本金組入前当年度収支差額	6,378,985	6,476,419	3,045,158	1,025,689	6,617,763	
基本金組入額合計	△ 13,922,766	△ 15,185,101	△ 8,212,682	△ 4,107,163	△ 8,416,433	
当年度収支差額	△ 7,543,780	△ 8,708,682	△ 5,167,524	△ 3,081,475	△ 1,798,670	
前年度繰越収支差額	△ 6,290,315	△ 13,834,096	△ 22,542,777	△ 27,710,301	△ 30,791,776	
基本金取崩額	-	-	-	-	-	
翌年度繰越収支差額	△ 13,834,096	△ 22,542,777	△ 27,710,301	△ 30,791,776	△ 32,590,446	

1. 事業活動収支計算書

【事業活動収入金額の推移】



【事業活動収入割合の推移】



◎事業活動収入とは

学生生徒等納付金、補助金、寄付金等による収入のことで、自己資金に該当するものです。翌年度の授業料等の前受金や借入金による収入等、負債性のものは除かれます。

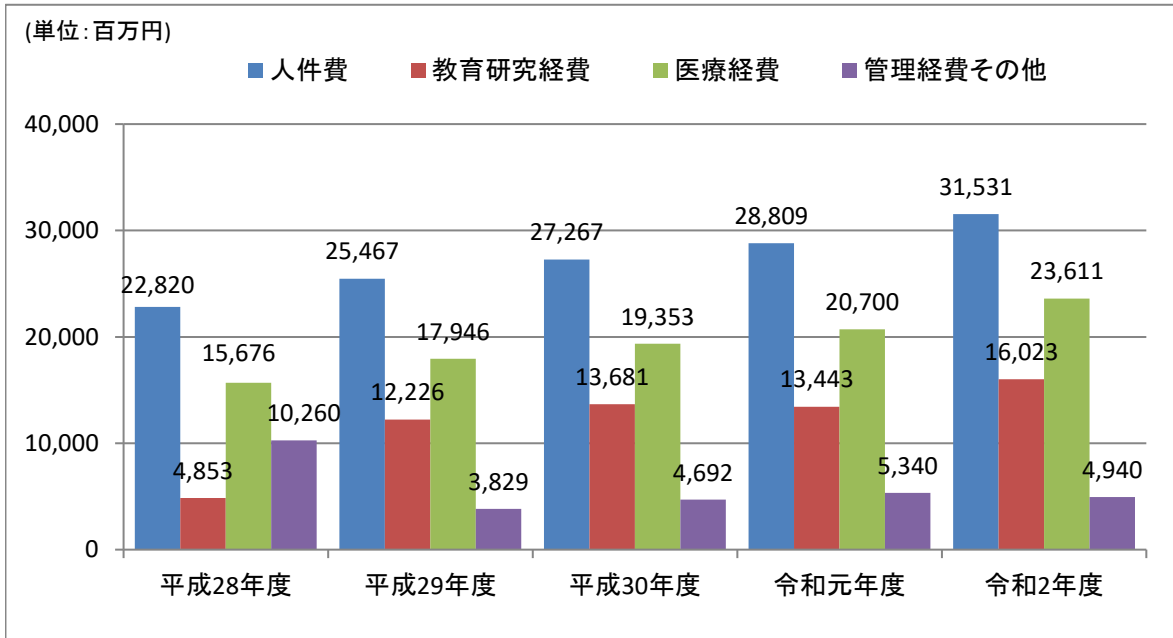
学生生徒等納付金：授業料、入学金、実験実習費、施設設備費等

補助金：国庫、地方公共団体等からの補助金

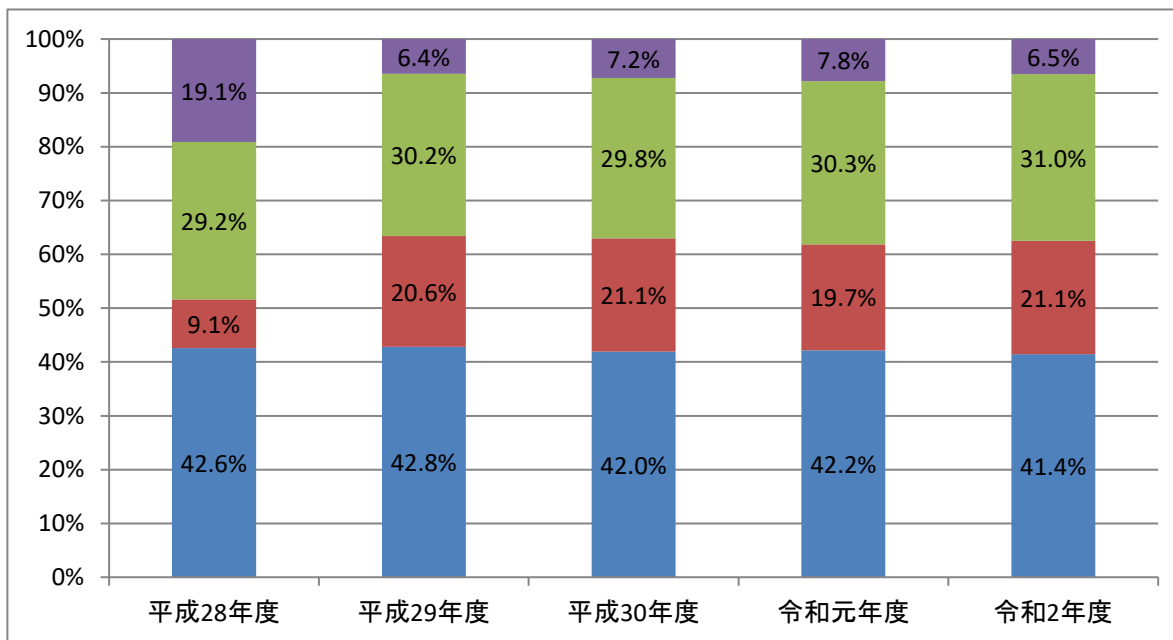
医療収入：附属病院の医療収入

その他収入：入学検定料、事業収入、寄付金等上記以外の収入

【事業活動支出金額の推移】



【事業活動支出割合の推移】



◎事業活動支出とは

人件費、教育研究経費等による支出のことで、学校法人の純資産を減少させるものです。したがって、設備投資は支出に見合う資産を入手していますので投資額全額ではなく、減価償却費のみ事業活動支出に該当します。

また、借入金返済や貸付けによる支出も事業活動支出に含まれません。

- 人 件 費 : 教職員の給与、賞与、法定福利費等
- 教 育 研 究 経 費 : 教育・研究活動や学生の学習支援・課外活動支援等に支出する経費
- 医 療 経 費 : 附属病院の経費
- 管 理 経 費 其 他 : 上記以外の経費

貸借対照表

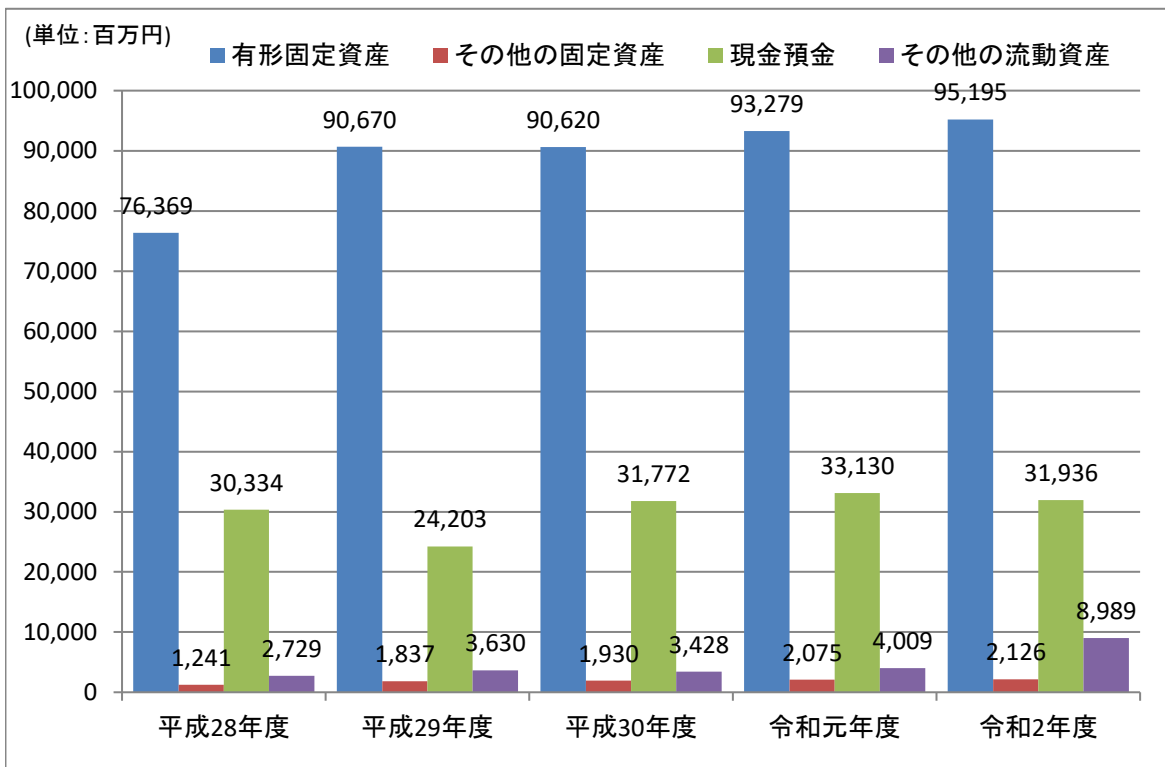
学校法人国際医療福祉大学

(単位 千円)

科 目	平成28年度	平成29年度	平成30年度	令和元年度	令和2年度
資 産 の 部					
固定資産	77,610,405	92,507,157	92,549,908	95,353,374	97,320,417
有形固定資産	76,369,336	90,669,880	90,620,002	93,278,642	95,194,810
土地	13,955,474	15,547,967	15,547,967	15,547,967	15,551,757
建物	43,468,141	58,836,508	56,923,282	59,261,209	57,434,636
構築物	1,324,463	1,582,146	1,482,794	1,425,778	1,315,765
教育研究用機器備品	4,192,163	12,931,024	14,372,609	14,722,451	18,318,612
管理用機器備品	7,254,722	494,909	676,928	692,251	856,214
図書	1,032,759	1,128,680	1,322,080	1,467,449	1,575,348
車両	83,458	82,437	89,829	99,616	88,106
建設仮勘定	5,058,156	66,211	204,512	61,921	54,371
特定資産	-	-	-	-	-
その他の固定資産	1,241,068	1,837,277	1,929,906	2,074,733	2,125,607
流動資産	33,063,499	27,832,776	35,200,225	37,138,433	40,924,908
現金預金	30,334,486	24,203,173	31,771,728	33,129,915	31,936,074
その他の流動資産	2,729,013	3,629,603	3,428,497	4,008,518	8,988,835
資 産 の 部 合 計	110,673,904	120,339,933	127,750,133	132,491,807	138,245,325
負 債 の 部					
固定負債	16,160,483	15,023,812	21,263,791	20,773,555	19,780,985
長期借入金	15,122,064	13,440,326	18,849,786	17,760,004	17,208,126
その他の固定負債	1,038,419	1,583,486	2,414,005	3,013,551	2,572,859
流動負債	15,757,789	20,084,071	18,209,133	22,415,355	22,543,679
短期借入金	1,354,815	1,578,618	2,053,042	3,077,282	2,012,290
その他の流動負債	14,402,974	18,505,453	16,156,091	19,338,073	20,531,389
負 債 の 部 合 計	31,918,272	35,107,882	39,472,924	43,188,910	42,324,665
純資産の部					
基 本 金	92,589,727	107,774,828	115,987,510	120,094,674	128,511,106
第1号基本金	88,659,727	103,613,828	111,358,510	115,068,674	123,222,106
第4号基本金	3,930,000	4,161,000	4,629,000	5,026,000	5,289,000
繰越収支差額	△ 13,834,096	△ 22,542,777	△ 27,710,301	△ 30,791,776	△ 32,590,446
翌年度繰越収支差額	△ 13,834,096	△ 22,542,777	△ 27,710,301	△ 30,791,776	△ 32,590,446
純資産の部 合計	78,755,631	85,232,051	88,277,209	89,302,897	95,920,660
負債の部および純資産の部 合計	110,673,904	120,339,933	127,750,133	132,491,807	138,245,325

2. 貸借対照表

【資産の推移】



【負債の推移】

